

Święta Bożego Narodzenia

są najbardziej malowniczym świętem, jest śnieg, choinka, świece, zapach pieczonych pierników, Gwiazdor, obchodzimy 25 grudnia, niezawsze jednak tak było zawsze.

Przez pierwsze 300 lat po narodzinach Jezusa nie obchodzono świąt. Dopiero na początku IV wieku zaczęto brać pod uwagę to święto, i tak : w pierw ustalono datę na 2 stycznia, później na 6 stycznia, aby końcu zaistnieć 25 grudnia, które związane jest z zimowym przesileniem (noc z 22 na 23 grudnia). Wtedy to wydłuża się dzień a skraca noc. Od tej chwili można mówić o świętach Bożego Narodzenia. Musicie też wiedzieć, że nie w każdym kraju święta te obchodzimy tak samo.



w

W **Polsce** mamy Wigilię (24 grudnia), kiedy na niebie zaświeci pierwsza gwiazdka siadamy do uroczystej kolacji, łamiemy się opłatkiem, po kolacji są rozdawane prezenty przyniesione przez Świętego Mikołaja albo Gwiazdora, a jak jest w innych krajach? Zastanawialiście się kiedyś?

W **Anglii** w nocy z 24 na 25 grudnia przychodzi Santa Claus. Dla mieszkańców wysp obchodzenie świąt rozpoczyna się uroczystym obiadem 25 grudnia. Tu także narodziła się tradycja całowania pod jemiolą.

W **Szwecji** nie stawia się na stole pustego nakrycia (tak jak to jest w polskiej tradycji), natomiast odwiedza się samotnych.

W **Niemczech** podobnie jak w Polsce święta zaczynają się od wigilii czyli 24 grudnia i trwają do 26 grudnia. Z tego kraju w czasach zaborów przysłała do Polski tradycja drzewka świątecznego czyli choinki.

W **Grecji** już 6 grudnia dzieci otrzymują prezenty, i wtedy to rozpoczyna się świąteczny czas i trwa aż do 6 stycznia, kiedy to 3 Królowie przynoszą podarki. Na świątecznym stole nie może zabraknąć chleba chrystusowego czyli christopsomo.

We **Francji** święta przypadają na 25 i 26 grudnia. Ważnym symbolem jest szopka. Natomiast głównym daniem na świąteczny obiad jest indyk z kasztanami. Ciekawostką, która dzieciom przypadnie do gustu jest tradycja prowansalska – przygotowuje się 13 różnych deserów, które można skosztować po zdjedzeniu świątecznego obiadu.



U naszych południowych sąsiadów czyli w **Czechach** i na **Słowacji** święta wyglądają podobnie. 24 grudnia mieszkańcy tych krajów starają się przestrzegać postu (nie jedzą mięsa), a kiedy na niebie zaświeci gwiazdka siadają do stołu w pierw dzieląc się opłatkiem. Tradycyjnym deserem jest "vánočky" czyli słodkie ciasto przypominające polską chałwę z bakaliami.

We **Włoszech** już 8 grudnia stroi się choinkę a w Wigilię siada do uroczystej kolacji.

W **Rosji** natomiast bardziej obchodzi się Sylwestra czyli noc z 31 grudnia na 1 stycznia. To wtedy dzieci otrzymują prezenty, które przynosi Dziadek Mróz i Śnieżynka. Boże Narodzenie obchodzi się 7 stycznia rozpoczynając je od kolacji wigilijnej na której zaszczytne miejsce mają dania z kaszy, przynicy i miodu.

Bożenarodzenie w różnych językach brzmi:

angielski: **Merry Christmas**

białoruski : **З Нараджэннем Хрыстовым**

chiński: 圣诞快乐

chorwacki: **Sretan Božić**

czeski: Veselé Vánoce

duński: Glædelig Jul

francuski: Joyeux Noël

hiszpański: ¡Feliz Navidad!

litewski: Linksmų Kalėdų

łotewski: Priecīgus Ziemassvētkus

niemiecki: Frohe Weihnachten

polski: Wesołych Świąt

rosyjski: Рождеством Христовым

szwecki: God Jul

włoski: Buon Natale



O Świętach Bożego Narodzenia można znaleźć sporo bajek, filmów czy książek. Ja poniżej polecę kilka pozycji:

1. Dzieci z Bullerbyn (rozdziały związane z Bożym Narodzeniem)
2. Czas na choinkę – Patrycja Toht
3. Boże Narodzenie z ciocią Józefiną – Michael Engler
4. Gdzie jest Mikołaj – Dawid Bedford
5. Niezwykły Święty Mikołaj – Sven Nordqvist
6. List od ... - Katarzyna Ryrych
7. Niezwykłe święta Kornelii – Agnieszka Stelmazczyk
8. Samotne święta Oskara – Holly Webb
9. Psiego Najlepszego – W.Bruce Cameron
10. Opowiadania wigilijne - Pod choinkę od polskich pisarzy (praca zbiorowa)
11. Święta dzieci z dachów – Marten Sanden
12. Wampirem świętuje Boże Narodzenie – Angela Sommer – Boderburg
13. Zaczarowana gwiazdka – Sergiusz Pinkwart
14. Elf i pierwsza gwiazdka – Marcin Pałasz
15. Dziękuję ci, Cukierku – Waldemar Cichoń
16. Opowieść wigilijna – Charles Dickens



Kilka zabaw świątecznych, które umilą WAM czas wyczekiwania na pierwszą Gwiazdkę.

1. Ustaw od najmniejszej do największej

<https://wordwall.net/pl/resource/8181725/choinka>

2. Sprawdź swoją wiedzę

<https://wordwall.net/pl/resource/8427995/choinka-quiz>

3. Wykreślanka (15 wyrazów związanych z Bożym Narodzeniem)

<https://wordwall.net/pl/resource/8704516/wykre% c5% 9blanka-bo% c5% bconarodzeniowa>

4. Poprzestawiały się literki, pomóż im znaleźć swoje miejsce

<https://wordwall.net/pl/resource/8704516/wykre% c5% 9blanka-bo% c5% bconarodzeniowa>

5. Posegreguj w odpowiednie grupy

<https://wordwall.net/pl/resource/7395805/bo% c5% bce-narodzenie/atrybuty-% c5% 9bw-miko% c5% 82aja>

6. Rozwiąż krzyżówkę

<https://wordwall.net/pl/resource/8073078/% c5% 9bwi% c4% 99ta/bo% c5% bce-narodzenie>

7. Znajdź parę

<https://wordwall.net/pl/resource/6971993/polski/bo% c5% bce-narodzenie>

8. Ułóż puzzle

<https://www.jigsawplanet.com/?rc=play&pid=2e8e3f11466b>

<https://www.jigsawplanet.com/?rc=play&pid=18bc737ddae4>

<https://www.jigsawplanet.com/?rc=play&pid=04a270a5f6a3>

<https://www.jigsawplanet.com/?rc=play&pid=1d4d0097247a>

<https://www.jigsawplanet.com/?rc=play&pid=17b43e6a19e0>

Kilka filmów i audiobooków:

Cicha noc <https://www.youtube.com/watch?v=OnE1sJd0ZZM>

Boże Narodzenie w Bullerbyn <https://www.youtube.com/watch?v=wMBrWctkf-4>

Basia i Boże Narodzenie <https://www.youtube.com/watch?v=CiMs5TnMj2E>

Skarby śniegu https://www.youtube.com/watch?v=LYO8ISIFR_0

Pierwsze Boże Narodzenie – Księga Ksiąg <https://www.youtube.com/watch?v=LxF9T3-l2Gs>

Opowieść Wigilijna <https://www.youtube.com/watch?v=58PuN2ywPzU>

Prace plastyczne, ozdoby świąteczne:

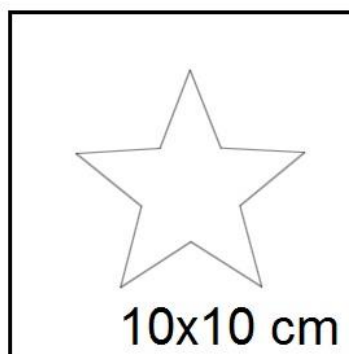
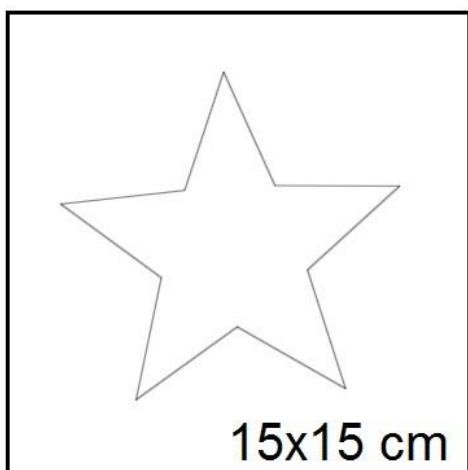
1. Ozdoby z rolek od papieru toaletowego.



2. Bombki gwiazki:

Wycinamy wzory, odrysowujemy na kolorowym papierze po 6 gwiazdek z tego samego rozmiaru. Proszę uważać by były różne. Składamy na pół, każdą tak samo i skleamy jednym brzegiem, pamiętając o włożeniu do środka sznureczka na którym będzie zawieszona gwiazdka.

* mogą być także koła wycięte, odrysowane np. od szklanki lub małego talerzyka





3. Choinki z papilotów od babeczek lub wyciętych kółeczek



4. Aniołek z papieru




PACYNKI –

wycinamy

elementy, kolorujemy, łączymy wg wzoru, podczepiamy do patyczka (może być patyczek od szaszłyków).



Build-An-Elf





Build-A-Santa

